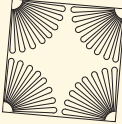

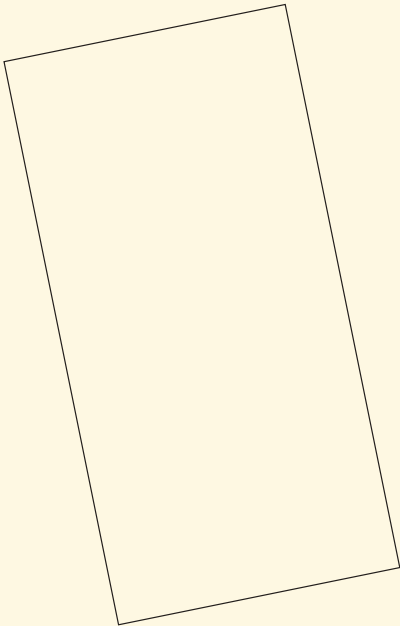


SUPERCLASSICA SCW

WHITE IS MY SUGAR!



41ZERO42

La semplicità di un codice d'avviamento postale per identificare un luogo d'appartenenza e tutti i valori che ad esso sono legati. Uno spazio creativo, che mira all'eccellenza del materiale ceramico, all'importanza della sua ricerca e ai suoi contenuti. Un linguaggio che prende forma dalla contaminazione di diversi elementi provenienti da svariati contesti. Elementi dal sapore industriale accostati ad altri dal carattere fortemente artigianale, molteplicità di linguaggi interconnessi danno vita a nuove vesti per la progettazione architettonica. Per noi, un'idea o un progetto devono necessariamente trasmettere e veicolare un contenuto, una storia. Così le storie - che ci emozionano, appassionano e che cerchiamo di raccontarvi - divengono la linfa della nostra curiosità e creatività. Chiamateci cantastorie, non ci offenderemo.

The simplicity of a ZIP code to identify our roots and all the values related to them. A creative space, which aims for excellence in the ceramic field and that values the importance of its research and its themes. A language that is shaped and contaminated by many different contexts. Industrial and artisanal elements which are mixed despite their different nature: a multiplicity of interconnected codes giving life to new ways in architectural design. For us, an idea or a project must convey a content, a story. So, stories - which thrill us, fascinate us and which we try to tell you - are turned into the lifeblood of our curiosity and creativity. Call us storytellers, we will not be offended.

SUPERCLASSICA SCW

White is my sugar!

È il momento del bianco, morbido e versatile, declinato in otto diverse finiture e sette formati.

Un percorso parallelo a quello fatto per SCB, una raccolta di elementi studiati per essere abbinati tra loro, uno studio sulle lavorazioni di superficie: lucida, naturale, bocciardata, incisa, strutturata, lappata opaca come novità.

Oltre a tutto questo c'è Happy, un agglomerato dai toni caldi in formato 60x120, e due decori da rivestimento, in 12,5x12,5 cm e 12,5x25 cm, monocromi e strutturati, in bianco e mandarino; quest'ultimo colore crea il twist contemporaneo con la pietra. SCW è una tela bianca pronta ad essere accostata al colore. Viene così ampliato il contenitore di Superclassica, ideale sia per progetti residenziali che commerciali, interni ed esterni.

La famiglia si allarga. Una famiglia super!

White is my sugar!

It's time for white, soft and versatile, available in eight different finishes and comes in seven sizes.

A journey parallel to that made for SCB, a collection of elements designed to be mixed and matched with each other.

A study on surface processing: polished, natural, bush-hammered, engraved, structured and the new semi-polished matte finish.

In addition to all this, there is Happy, a bundle of warm tones in the 60x120 cm 24"x48" size and two wall decors in sizes 12,5x12,5 cm 5"x5" and 12,5x25 cm 5"x10", monochromed and structured in white and tangerine; the latter color creates a contemporary twist with the stone.


SCW is a white canvas ready to be matched with colors.

The Superclassica range is thus expanded, perfect for both residential and commercial, indoor and outdoor projects.

The family keeps growing. A super family!

→ Superclassica SCW Honed 60x60 24"x24"





← → Superclassica SCW Honed 60x120 24"x48"

→ Superclassica SCW Honed 60x120 24"x48" / 60x60 24"x24"







← ↑ Superclassica SCW Chevron 20x80 8"x32"



↑ Superclassica SCW Natural 60x120 24"x48"
→ Wall Superclassica SCW Bloom Mandarino 12,5x12,5 5"x5" - Floor Superclassica SCW Natural 60x120 24"x48"



Superclassica SCW Bloom Mandarino 12,5x12,5 5"x5"



Superclassica SCW Waffle Bianco 12,5x25 5"x10"

→ Wall Superclassica SCW Waffle Bianco 12,5x25 5"x10"
Floor Superclassica SCW Natural 7,5x120 3"x48"



→ Wall Superclassica SCW Grooved 60x120 24"x48"
Floor Superclassica SCW Natural 80x180 32"x71"







Superclassica SCW Grooved 60x120 24"x48"



Superclassica SCW Mosaic 30x30 12"x12"

→ Wall Superclassica SCW Grooved 60x120 24"x48"
Floor Superclassica SCW Mosaic 30x30 12"x12"







↑ → Superclassica SCW Happy 60x120 24"x48"





↑ → Superclassica SCW Polished 60x120 24"x48"




→ Wall Superclassica SCW Bloom Bianco 12,5x12,5 5"x5"
Floor Superclassica SCW Mix 7,5x60 3"x24"





Superclassica SCW Mix 7,5x60 3"x24"



↑ Superclassica SCW Flamed 60x120 24"x48"
→ Wall Superclassica SCW Waffle Mandarino 12,5x25 5"x10" - Floor Superclassica SCW Flamed 60x120 24"x48"



↑ → Superclassica SCW Hammered 60x120 24"x48"

TECHNICAL DETAILS

SUPERCLASSICA SCW

TECHNOLOGY PORCELLANATO DIGITALE HD AD IMPASTO COLORATO - HD DIGITAL COLORED BODY PORCELAIN

FINISH RETTIFICATO - RECTIFIED

NATURAL / FLAMED / HAMMERED / HONED / GROOVED / CHEVRON / POLISHED / HAPPY

THICKNESS 9 MM

BLOOM - WAFFLE

TECHNOLOGY MONOCOTTURA IN PASTA BIANCA - WHITE BODY SINGLE-FIRED WALL TILE

FINISH LUCIDO - LUX

BLOOM THICKNESS 8,5 MM

WAFFLE THICKNESS 8,5 MM

BIANCO

MANDARINO



BIANCO

MANDARINO



SCW SURFACES

NATURAL

FLAMED

HAMMERED

HONED

GROOVED

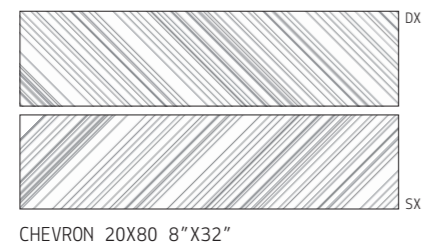
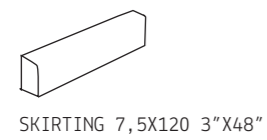
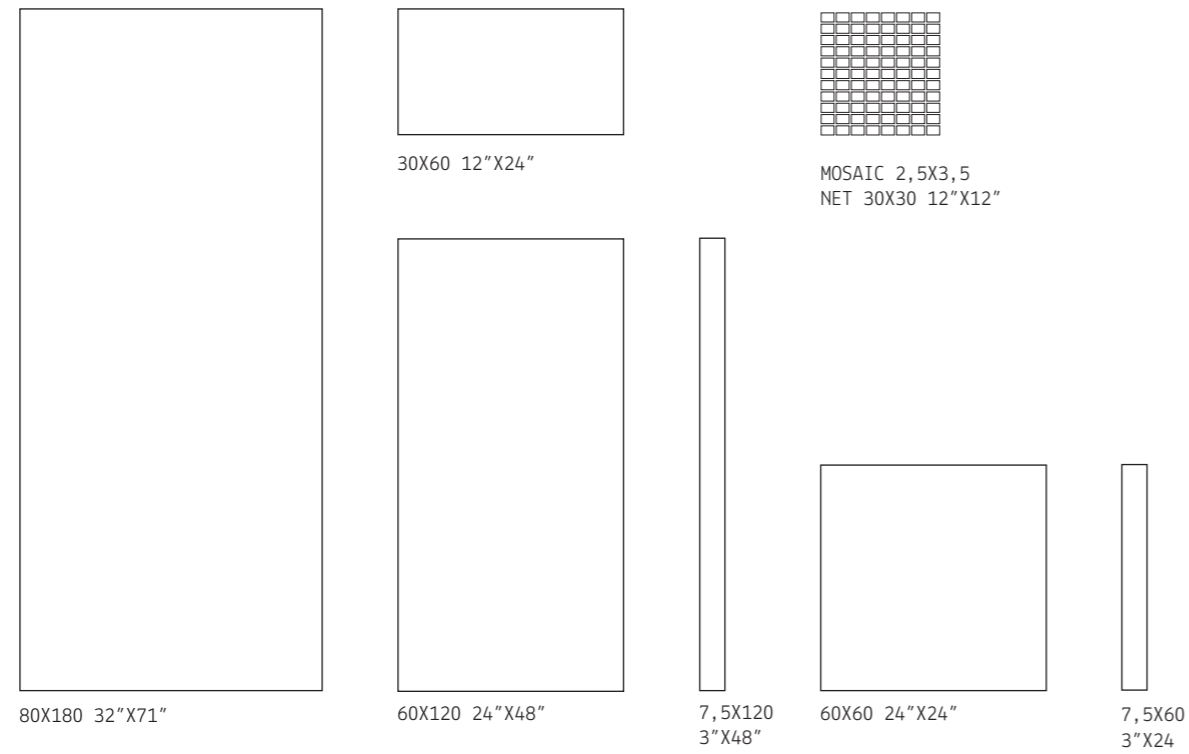
CHEVRON

POLISHED

HAPPY

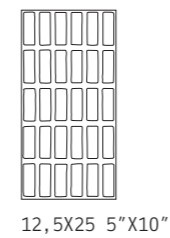


SCW SIZES

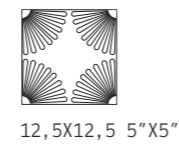


IN OGNI SCATOLA CI SONO 3 PEZZI DESTRI E 3 PZ SINISTRI.
IN EVERY BOX THERE ARE 3 RIGHT PIECES AND 3 LEFT PIECES.


WAFFLE



BLOOM



SCW SIZES AND TEXTURES



SCW CODES

SIZE	Natural	Polished	Flamed	Honed	Grooved	Hammered	Chevron	Happy	Mix
80X180 32"X71"	4101019	-	-	-	-	-	-	-	-
60X120 24"X48"	4101020	4101027	4101023	4101026	4101025	4101024	-	4101028	-
60X60 24"X24"	-	-	-	4101031	-	-	-	-	-
30X60 12"X24"	4101021	-	-	-	-	-	-	-	-
20X80 8"X32"	-	-	-	-	-	-	4101030	-	-
7,5X120 3"X48"	4101029	-	-	-	-	-	-	-	-
7,5X60 3"X24"	-	-	-	-	-	-	-	-	4101037
MOSAIC	-	-	-	-	-	-	-	-	4101053

	Bianco	Mandarino
Waffle	4101032	4101033
Bloom	4101034	4101035

SCW TECHNICAL FEATURES



IMPERVIOUS
TILE P1

NORMA STANDARD	CARATTERISTICHE FEATURES	VALORE PRESCRITTO REQUIRED VALUE	SUPERCLASSICA SCW
ISO 10545/2	DIMENSIONI - SIZE		
	lunghezza e larghezza length and width	± 0,6 % / ± 2 mm	± 0,6 % / ± 2 mm
	spessore thickness	± 5 % ± 0,5 mm	± 5 % ± 0,5 mm
	rettilineità degli spigoli straightness of sides	± 0,5 % ± 1,5 mm	± 0,5 % ± 1,5 mm
	ortogonalità wedging	± 0,5 % ± 2 mm	± 0,5 % ± 2 mm
	planarità flatness	± 0,5 % ± 2 mm	± 0,5 % ± 2 mm
ISO 10545/3	assorbimento d'acqua water absorption	≤ 0,5 %	0,3 %
ASTM C373	water absorption	≤ 0,5 %	meets the standards
ISO 10545/9	resistenza agli sbalzi termici thermal shock	nessuna alterazione visibile no visible alteration	resiste resistant
ASTM C484	thermal shock	unaffected	unaffected
ISO 10545/12	resistenza al gelo frost/freeze resistance	nessuna alterazione visibile no visible alteration	resiste resistant
ASTM C1026	frost/freeze resistance	unaffected	unaffected
ISO 10545/13	resistenza agli attacchi chimici chemical resistance	nessuna alterazione visibile no visible alteration	LA ≥ HB
ASTM C650	chemical resistance		A
ISO 10545/4	resistenza alla flessione breaking strength	≥ 35 N/ mm ²	48 N/ mm ²
ISO 10545/7	resistenza all'abrasione visible abrasion resistance		PEI IV PEI IV Happy
ASTM C1027	visible abrasion resistance	CLASS I-V	C. IV C. IV Happy
ISO 10545/14	resistenza alle macchie stain resistance	≥ CLASSE 3	5
ASTM C1378	stain resistance	≥ CLASSE 3	5
ANSI A137.1	aesthetic classes	V0-V4	V1

SUPERCLASSICA SCW

DIN 51130
scivolosità
anti-slip

DCOF

dynamic coefficient of friction

NATURAL	R10	≥ 0,42
POLISHED	R9	≥ 0,42
FLAMED	R10 A+B	≥ 0,42
HONED	R9	≥ 0,42
GROOVED	R10	≥ 0,42
HAMMERED	R11 A+B	≥ 0,42
HAPPY	R10	≥ 0,42
CHEVRON	R10	≥ 0,42

WAFFLE - BLOOM TECHNICAL FEATURES



NORMA STANDARD	CARATTERISTICHE FEATURES	VALORE PRESCRITTO REQUIRED VALUE	BLOOM - WAFFLE
ISO 10545/2	DIMENSIONI - SIZE		
	lunghezza e larghezza length and width	± 0,5 % ± 2,0 mm	± 0,5 % ± 2,0 mm
	spessore thickness	± 10 % ± 0,5 mm	± 10 % ± 0,5 mm
	rettilineità degli spigoli straightness of sides	± 0,3 % ± 1,5 mm	± 0,3 % ± 1,5 mm
	ortogonalità rectangularity	± 0,5 % ± 2,0 mm	± 0,5 % ± 2,0 mm
	planarità flatness	+ 0,5 % + 2,0 mm - 0,3 % - 1,5 mm	+ 0,5 % + 2,0 mm - 0,3 % - 1,5 mm
ISO 10545/3	assorbimento d'acqua water absorption	E > 10 %	16 %
ISO 10545/13	resistenza agli attacchi chimici chemical resistance	nessuna alterazione visibile no visible alteration	resiste resistant
ASTM C650	chemical resistance		unaffected
ISO 10545/14	resistenza alle macchie stain resistance	≥ CLASSE 3	5
ASTM C1378	stain resistance	≥ CLASSE 3	≥ 4
ISO 10545/11	resistenza al cavillo crazing resistance	resiste resistant	resiste resistant

SCW GRAPHICS

SUPERCLASSICA N° grafiche per formato / N. graphics each size

SURFACE	SIZE	GRAPHIC NR.
NATURAL	80x180 ^{32"} X ^{71"}	GRAPHIC NR. 8
	60x120 ^{24"} X ^{48"}	GRAPHIC NR. 16
	30x60 ^{12"} X ^{24"}	GRAPHIC NR. 40
	7,5x120 ^{3"} X ^{48"}	GRAPHIC NR. 120
POLISHED	60x120 ^{24"} X ^{48"}	GRAPHIC NR. 16
FLAMED	60x120 ^{24"} X ^{48"}	GRAPHIC NR. 4
HONED	60x120 ^{24"} X ^{48"}	GRAPHIC NR. 16
	60x60 ^{24"} X ^{24"}	GRAPHIC NR. 32
GROOVED	60x120 ^{24"} X ^{48"}	GRAPHIC NR. 16
HAMMERED	60x120 ^{24"} X ^{48"}	GRAPHIC NR. 4
HAPPY	60x120 ^{24"} X ^{48"}	GRAPHIC NR. 6
CHEVRON	20x80 ^{8"} X ^{32"}	GRAPHIC NR. 16
MIX	7,5x60 ^{3"} X ^{24"}	GRAPHIC NR.>250

SCW GROUTS

SCW	colori stucchi consigliati / advised grouts colors
SUPERCLASSICA SCW	Kerakoll 02
BLOOM MANDARINO	Kerakoll 27
BLOOM BIANCO	Kerakoll 02
WAFFLE MANDARINO	Kerakoll 27
WAFFLE BIANCO	Kerakoll 02

SCW PACKING

SUPERCLASSICA	pcs	m ²	kg/box	box/pal	m ² /pal	kg/pal	thickness
80x180 ^{32"} X ^{71"}	2	2,88	55,90	20	57,60	1117,40	9 mm
60x120 ^{24"} X ^{48"}	2	1,44	27,90	30	43,20	838,10	9 mm
60x60 ^{24"} X ^{24"}	3	1,08	21,00	40	43,20	838,10	9 mm
30x60 ^{12"} X ^{24"}	6	1,08	21,00	40	43,20	838,10	9 mm
7,5x120 ^{3"} X ^{48"}	8	0,72	13,97	50	36,00	698,40	9 mm
7,5x60 ^{3"} X ^{24"}	12	0,54	10,48	48	25,92	502,85	9 mm
Chevron	6	0,96	18,62	48	46,08	893,95	9 mm
Mosaic	6	-	6,11	-	-	-	9 mm
Bloom	32	0,50	7,30	102	51,00	744,60	8,5 mm
Waffle	16	0,50	6,56	138	69,00	905,28	8,5 mm
Skirting	6	7,20 m ¹	10,48	-	-	-	9 mm

AVVERTENZE

41zero42 si riserva di apportare modifiche senza preavviso ai prodotti declinando ogni responsabilità per danni diretti o indiretti derivanti da eventuali modifiche. I colori e le caratteristiche estetiche dei materiali illustrati nel presente catalogo sono da ritenersi puramente indicativi. Le tabelle con i dati riferiti ai contenuti per scatole ed ai pesi degli imballi sono aggiornate al momento della stampa del catalogo, pertanto i dati elencati possono subire variazioni.

ADVICE

41zero42 reserves the right to modify the mentioned products without notice, declining all responsibility on direct or indirect damages caused by eventual modifications. Colours and aesthetical features of the materials as illustrated in this catalogue are to be regarded as mere indications. The tables containing the details of the content per box and the weight of packing are updated at the time the catalogue is printed; therefore the listed data may change.

Concept 41zero42


Images notooSTUDIO

Photo puntoimmaginesrl.it

Printed in Italy by Litographic Group - July 2022

© 2022 41zero42

41zero42 // P411245 Superclassica SCW Catalog





41zero42 srl

Via Monte Mongigatto 24

Fiorano Modenese · 41042 · MO

Italia

T +39 0536 839311

F +39 0536 839360

www.41zero42.com