



**KENT**



# KENT

---

**WALL + FLOOR**

Gres porcellanato impasto colorato  
Colored body porcelain





# KENT

Variazioni grafiche naturali tipiche del legno per esaltarne la bellezza. Affidabile nel tempo, la serie Kent è proposta nel formato tradizionale 20x120, 30x120, in due lunghezze di chevron e un'esagona irregolare, novità assoluta per l'effetto legno. La collezione è adatta per ambienti bagno, living e cucine ma consigliata anche nel commerciale leggero.

Natural graphics variations that are characteristic of wood to enhance its beauty.

Reliable over time, the Kent series is available in the traditional size 20x120, 30x120two chevrons and in an irregular hexagon, the latter being unprecedented for wood-effect tiles. The collection is not only suitable for bathrooms, living rooms and kitchens, it is also recommended for light commercial applications.

Kent Grigio 20x120 / 8"x48"





Kent Grigio 6,5x33 / 2,5"x13" Chevron





Kent Grigio 20x120 / 8"x48" - Esagona irregolare 35x28 / 13,7"x11"



Kent Wengè 20x120 / 8"x48"







Kent Wengè Esagona irregolare 35x28 / 13,7"x11"



Kent Bianco 20x120 / 8"x48"





Kent Bianco Chevron 6,5x33 / 2,5"x13"









# KENT

---

DETTAGLIO - DETAIL

INFO - TECH





## GRIGIO




4650 - Chevron 6,5x33 / 2,5"x13"

192



4927 - Chevron 6,5x60 / 2,5"x24"

192



4649 - Esagona irregolare  
35x28 / 13,7"x11" (on net 3 pcs)

73



4648 - 20x120 / 8"x48"

153



4990 - 30x120 / 12"x48"

153



5010 - 30x120 / 12"x48" OUT

153



4674 - Battiscopa - Skirting 6,5x120 / 2,5"x48"

32



4822 - Gradone costa retta  
Step Tread 20x120 / 8"x48"

192



4823 - Angolo Gradone / Corner Step DX 20x120 / 8"x48"

194

4824 - Angolo Gradone / Corner Step SX 20x120 / 8"x48"

194



## WENGE'




4653 - Chevron 6,5x33 / 2,5"x13"

192



4928 - Chevron 6,5x60 / 2,5"x24"

192



4652 - Esagona irregolare  
35x28,1/13,7"x11" (on net 3 pcs)

73



4651 - 20x120 / 8"x48"

153



4991 - 30x120 / 12"x48"

153



5011 - 30x120 / 12"x48" OUT

153



4675 - Battiscopa - Skirting 6,5x120 / 2,5"x48"

32



4825 - Gradone costa retta  
Step Tread 20x120 / 8"x48"

192



4826 - Angolo Gradone / Corner Step DX 20x120 / 8"x48"

194

4827 - Angolo Gradone / Corner Step SX 20x120 / 8"x48"

194





## BIANCO




4647 - Chevron 6,5x33 / 2,5"x13"

192



4926 - Chevron 6,5x60 / 2,5"x24"

192



4646 - Esagona irregolare  
35x28,1/13,7"x11" (on net 3 pcs)

73



4645 - 20x120 / 8"x48"

153



4989 - 30x120 / 12"x48"

153



4673 - Battiscopa - Skirting 6,5x120 / 2,5"x48"

32



4819 - Gradone costa retta  
Step Tread 20x120 / 8"x48"

192



4820 - Angolo Gradone / Corner Step DX 20x120 / 8"x48"

194

4821 - Angolo Gradone / Corner Step SX 20x120 / 8"x48"

194

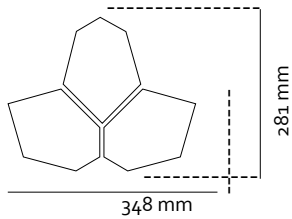
# FORME\_SHAPES

Tagli e incisioni sulla materia  
Cuts and incision on the material

Esagona irregolare

35x28 / 13,7"x11" 73



Foglio 3 pezzi - On net 3 pcs



Chevron

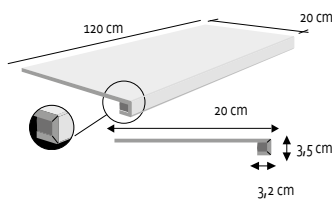
6,5x33 / 2,5"x13" 192

6,5x60 / 2,5"x24" 192



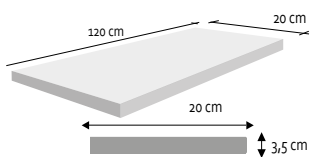
Gradone - Step tread

20x120 - 8"x48" 192



Angolo gradone - Corner step

20x120 / 8"x48" DX - SX 194



Battiscopa - Skirting

6,5x120 / 2,5"x48" 32



# WALL

+

# FLOOR

**Gres porcellanato impasto colorato**

Colored body porcelain

**R 9** KENT - IN

**R 11** KENT - OUT

## FINITURA - FINISH

SUPERFICIE NATURALE E OUT  
NATURAL E OUT SURFACE

## BORDO - EDGE

RETTIFICATO  
RECTIFIED

## STONALIZZAZIONE - SHADE VARIATION

**V2** - VARIAZIONE MODERATA  
MODERATE VARIATION



Sviluppo grafico - Graphic development

20x120 / 8"x48" PZ - PCS 24 [153](#)



Sviluppo grafico - Graphic development

30x120 / 12"x48" PZ - PCS 12 [153](#)



Sviluppo grafico - Graphic development

30x120 / 12"x48" OUT PZ - PCS 12 [153](#)

## IMBALLI PACKING

Formato Size cm	Pezzi/scatola Pcs./box	Mq/scatola Sq.Mt./box	Kg/scatola Kg./box	Scatole/pallet Box/pallet	Mq/pallet Sq.Mt./pallet	Kg/pallet Weight/pallet	Spessore Thickness
30x120	3	1,08	24,00	48	51,84	1152,00	10
20x120	6	1,44	31,78	24	34,56	762,72	10
6,5x33 Chevron	34	0,59	13,42	48	28,32	644,16	10
6,5x60 Chevron	16	0,53	11,52	48	25,44	552,96	10
35x28 Esagona irr.	4	0,216	4,80	-	-	-	10
6,5x120 Battiscopa	6	-	10,80	-	-	-	10
20x120 Angolare	1	-	7,60	-	-	-	10
20x120 Gradone	2	-	15,00	-	-	-	10

# TECHNICAL FEATURES



NORMA STANDARD	CARATTERISTICHE FEATURES	VALORE PRESCRITTO VALUE REQUIRED	KENT
ISO 10545/2	DIMENSIONI - SIZE		
	lunghezza e larghezza length and width	± 0,6 % ± 2mm	± 0,6 % ± 2mm
	spessore thickness	± 5 % ± 0,5 mm	± 5 % ± 0,5 mm
	rettilineità degli spigoli straightness of edges	± 0,5 % ± 2,0 mm	± 0,5 % ± 2,0 mm
	ortogonalità wedging	± 0,5 % ± 2,0 mm	± 0,5 % ± 2,0 mm
	planarità flatness	± 0,5 % ± 2,0 mm	± 0,5 % ± 2,0 mm
ISO 10545/3	assorbimento d'acqua water absorption	<0,5 %	<0,3 %
ASTM C373	water absorption	<0,5 % (Impervious Tiles)	0,2 % <0,3 %
ISO 10545/9	resistenza agli sbalzi termici thermal shock resistance	nessuna alterazione visibile no visible alteration	resiste resistant
ASTM C484	thermal shock resistance	unaffected	unaffected
ISO 10545/12	resistenza al gelo frost resistance	nessuna alterazione visibile no visible alteration	resiste resistant
ASTM C1026	frost resistance	unaffected	unaffected
ISO 10545/13	resistenza agli attacchi chimici chemical resistance	nessuna alterazione visibile no visible alteration	A / LA / ≥ HB
ASTM C650	chemical resistance		unaffected
ISO 10545/4	resistenza alla flessione breaking strength	≥ 35 N/mm <sup>2</sup>	≥ 35 N/ mm <sup>2</sup>
ISO 10545/6	resistenza all'abrasione profonda deep abrasion resistance	≤ 175mm <sup>3</sup>	≤155 mm <sup>3</sup>
ISO 10545/14	resistenza alle macchie stain resistance	≥ CLASSE 3	5
ASTM C1378	stain resistance	≥ CLASSE 3	5
DIN 51130	scivolosità anti-slip		R9 R11
DCOF	dynamic coefficient of friction	>0,42	>0,42
ANSI A137.1	grado di stonalizzazione aesthetic classes	V0 - V4	V2

I colori e le caratteristiche estetiche dei materiali illustrati nel presente catalogo sono da ritenersi puramente indicativi.

Le tabelle con i dati riferiti ai contenuti per scatole ed ai pesi degli imballi sono aggiornate al momento della stampa del catalogo, pertanto i dati elencati possono subire variazioni.

Il nostro personale di vendita è a vostra disposizione per dettagli e chiarimenti sui nostri prodotti. Consigliamo l'uso di prodotti FILA per la pulizia dei nostri prodotti - [www.filachim.com](http://www.filachim.com)

#### AVVERTENZE

Una corretta posa in opera, seguendo alcune semplici regole, garantirà un perfetto risultato finale:

- controllare la planarità delle pareti da rivestire o del massetto su cui posare le piastrelle da pavimento
- posare il prodotto miscelando il materiale prelevandolo da più scatole
- maneggiare con cura il prodotto prima e durante la posa
- per una migliore resa estetica utilizzare stucature colorate in tinta con le piastrelle
- per nessun motivo saranno accolte contestazioni su materiale posato per danni visibili prima della posa.

Colli si riserva di apportare modifiche senza preavviso ai prodotti declinando ogni responsabilità per danni diretti o indiretti derivanti da eventuali modifiche.

Colours and esthetical features of the materials as illustrated in this catalogue are to be regarded as mere indications.

The tables containing the details of the content per box and the weight of packing are updated at the time the catalogue is printed; therefore the listed data may change.

Our sales department is at your disposal for any question you may have concerning our products.

For cleaning and maintenance of our products we recommend FILA products - [www.filachim.com](http://www.filachim.com)

#### ADVICE

A properly performed laying, following a few simple rules, will ensure a perfect finished result:

- check that the wall or floor slab onto which you will be laying the tiles is perfectly flat
- pick material at random from different boxes while laying
- handle the product with care before and during laying
- for better aesthetic results, use coloured grouts to match the tiles.

Colli reserves the right to modify the mentioned products without notice, declining all responsibility on direct or indirect damages caused by eventual modification.

Les couleurs et les caractéristiques esthétiques des matériaux illustrés dans ce catalogue sont à considérer exclusivement comme approximative.

Les tableaux avec les détails des contenus par boîte et le poids des emballages sont mis à jours du moment du tirage du catalogue, et pourtant les données peuvent subir des changements.

Notre personnel de vente est à votre disposition pour tous renseignements et éclaircissements concernant nos produits.

Pour le nettoyage de nos carrelages, nous conseillons l'utilisation des produits FILA - [www.filachim.com](http://www.filachim.com)

#### INSTRUCTIONS

Une pose en oeuvre correcte, en suivant quelques règles simples, garantira un parfait résultat final :

- contrôler la planitude des murs à revêtir ou du ravaillage sur lequel poser les carreaux de sol
- poser le produit en mélangeant le matériel en le prélevant de plusieurs boîtes
- manier avec soin le produit avant et pendant la pose
- pour une meilleure esthétique utiliser joints colorés en teinte avec la couleur des carreaux.

Colli se réserve d'apporter modifications aux produits sans préavis, en déclinant chaque responsabilité pour les dommages directs ou indirects dérivants des éventuelles modifications.

Die Farben und die ästhetischen Eigenschaften der in diesem Katalog illustrierten Materialien sind als rein annähernd zu betrachten.

Die Tabellen mit den Details vom Packungsinhalt und Verpackungsgewicht sind im Moment des Katalogsabbruckes aktualisiert worden, Änderungen vorbehalten. Unser Verkaufspersonal steht zu Ihrer Verfügung fuer jede Auskunft und Erklärung betreffend unserer Produkte.

Für die Reinigung unserer Fliesen, empfehlen wir die Verwendung der FILA Produkte - [www.filachim.com](http://www.filachim.com)

#### ANWEISUNGEN


Eine korrekte Verlegung, folgend einiger einfacher Regeln, wird er ein perfektes Endergebnis gewährleisten :

- man muss die Ebenflächigkeit der Wände oder des Estrichs, auf den die Fliesen verlegt werden, kontrollieren
- die Produkte müssen aus unterschiedlichen Kartons, vermischt, verlegt werden
- das Material muss mit Sorgfalt behandelt werden
- um eine bessere Ästhetik zu erlangen, ist empfehlenswert gefärbten Kitt zu verwenden, der im Ton mit den Fliesen sein sollte.

Colli behält sich vor, mögliche Änderungen zu den Produkten ohne Vorankündigung durchzuführen und lehnt jegliche Verantwortung ab für direkte oder indirekte Schäden, die sich aus eventuellen Änderungen ergeben.

**MADE  
IN  
ITALY**

Printed January 2019





**CERAMICA COLLI DI SASSUOLO SPA**  
Via Monte Mongigatto Nr. 24 - interno 4  
41042 - Fiorano Modenese - MO - Italy  
Tel. +39 0536 839311  
Fax. +39 0536 920039  
info@colli.it - www.colli.it

**LOGISTICA**  
Via Romano Nr. 2  
Casinalbo Di Formigine - MO - Italy