



ИСЕТЬ



Одной из самых длинных рек Урала является река Исеть. Ее длина превышает 600 км. Начинается река в Свердловской области и, протекая по территории еще двух областей (Курганской и Тюменской), впадает в реку Тобол. Река Исеть заселялась людьми еще с древности. Обнаруженные археологами остатки древних поселений говорят о том, что человек здесь обосновался более девяти тысяч лет назад. До сих пор ученые находят наскальные рисунки, каменные орудия, древние жертвенники, наконечники стрел. Только в верховье Исети найдено более 140 археологических памятников.



Исеть 6000x600




Исеть Элегантный
G231-Iset Elegant





Исеть Элегантный 600x600





Исеть Элегантный
G231-Iset Elegant



Исеть 1200x600



Матовая поверхность / Matt / MR 

Полированная поверхность / Polished / PR 

Толщина плитки 10 мм 

Формат плитки: 600x600 

Толщина плитки 11 мм 

Формат плитки: 1200x600 

Исеть Элегантный 1200x600

Исеть



Исеть Элегантный 600x600





Исеть Элегантный 600x600



Исеть Элегантный 1200x600