



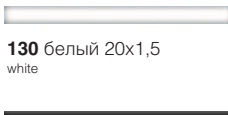
AD/A166/1146
Итон Усы 9,9x9,9
Eton Moustache



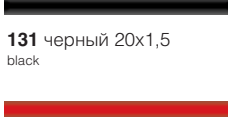
AD/A167/1146
Итон Корона
9,9x9,9
Eton Crown




AD28/1146
Британия 9,9x9,9
Britain




130 белый 20x1,5
white



131 черный 20x1,5
black



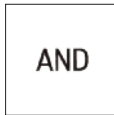
191 алый 20x1,5
scarlet



PBA003
Бриз 9,9x5
Breeze



AD/A168/1146
Итон Keep calm
9,9x9,9
Eton Keep calm



AD/A169/1146
Итон And 9,9x9,9
Eton And



AD/A170/1146
Итон Drink tea
9,9x9,9
Eton Drink tea



PTA001 черный 29,8x2,5
black



PTA002 красный 29,8x2,5
red




1146 Конфетти белый блестящий,
полотно 30x40 из 12 частей 9,9x9,9
Confetti shiny white



5107 Калейдоскоп
красный 20x20
Kaleidoscope red



5115 Калейдоскоп черный
20x20
Kaleidoscope black



5009 Калейдоскоп
белый 20x20
Kaleidoscope white




Для удаления загрязнений с изделий, декорированных красителями на основе металлов, применять щадящие средства бытовой химии. Обработку проводить мягкой тканью или губкой. Не использовать абразивных чистящих средств!
Рекомендуем применять затирку, одинаковую по цвету с плиткой; при использовании контрастной – провести пробу на небольшом участке и убедиться, что поверхность легко очищается. Если имеет место окрашивание, обработать поверхность защитными средствами.
Подробнее – www.kerama-marazzi.com / Советы / Уход за керамической плиткой.


Use soft household chemicals to remove stains from ceramic items decorated with metal-based dyes. Stains shall be removed with the help of a soft cloth or sponge. Do not use abrasive chemicals!
It is strongly recommended to use float grout of the same colour as the tiles. If you use the grout finish of a different colour, it is better first test it on a small area and make sure that the surface can be easily cleaned. If the tiles are coloured, treat the tile surface with a special protective coating.
See www.kerama-marazzi.com / Advice/ Ceramic tiles care for more information.

Для пола рекомендуются серии Фореста, Фрегат, Тик, Палисандр, Гармония, Калейдоскоп. We recommend the following series for flooring Frigate, Teak, Rosewood, Harmony, Kaleidoscope.


КАЛЕЙДОСКОП KALEIDOSCOPE



5183
Калейдоскоп
пепельный 20x20
Kaleidoscope ash grey




5009
Калейдоскоп белый 20x20
Kaleidoscope white



5181
Калейдоскоп песок 20x20
Kaleidoscope sand




5114
Калейдоскоп фиолетовый 20x20
Kaleidoscope violet




1544 Калейдоскоп
белый 20x20
Kaleidoscope white

3



1537 Калейдоскоп
серый 20x20
Kaleidoscope grey

3




1558 Калейдоскоп
беж 20x20
Kaleidoscope beige

3



1546 Калейдоскоп
голубой 20x20
Kaleidoscope light blue

3



1545 Калейдоскоп чер-
ный 20x20
Kaleidoscope black

3



1547 Калейдоскоп
синий 20x20
Kaleidoscope blue

3



Рекомендуем применять затирку, одинаковую по цвету с плиткой; при использовании контрастной – провести пробу на небольшом участке и убедиться, что поверхность легко очищается. Если имеет место окрашивание, обработать поверхность защитными средствами. Подробнее – www.kerama-marazzi.com / Советы / Уход за керамической плиткой.

It is strongly recommended to use float grout of the same colour as the tiles. If you use the grout finish of a different colour, it is better first test it on a small area and make sure that the surface can be easily cleaned. If the tiles are coloured, treat the tile surface with a special protective coating.
See www.kerama-marazzi.com / Advice/ Ceramic tiles care for more information.