

“ Eternity 0.3

Pura eleganza, senza confini
Pure elegance, without limits



“

La bellezza di sentirsi a casa

The beauty of feeling at home



“

Conoscere e approfondire ciò che ci sta più a cuore

Know and explore what we value most

La collezione Eternity 0.3 espande la ricchezza e la preziosa naturalezza della materia marmo in contesti nuovi, dove si respira un'idea di classicità unita alla ricerca di modi diversi di abitare, condividendo uno scambio costruttivo di esperienze e conoscenze.

The Eternity 0.3 collection expands the rich, precious authenticity of marble in new contexts, where you can breathe an idea of classicism combined with the search for different ways of living, sharing a constructive exchange of experiences and knowledge.

Statuario White

Arabesque Pearl

Breach Grey

Marquina Black

“


Stile naturale bellezza eterna

Natural style, eternal beauty

Una selezione dei più pregiati marmi esistenti in natura si trasforma in superfici in gres porcellanato laminato a spessore sottile durevoli e versatili. I grandi formati 120x260 cm e 120x120 cm e le raffinate finiture Soft e Lux esaltano la ricchezza e la varietà delle venature, sapientemente calibrate per regalare ad ogni ambiente continuità di texture e tonalità armoniche di grande pregio.

A selection of the finest natural marbles is transformed into surfaces of thin porcelain laminated stoneware that are durable and versatile. The large 120x260 cm and 120x120 cm sizes and the refined Soft and Lux finishes enhance the richness and variety of the veining, expertly calibrated to give any environment continuity of texture with harmonising colors of outstanding quality.

FORMATI - SIZES



120x260 cm Rect
48"x102"



120x120 cm Rect
48"x48"

SUPERFICI - SURFACES

Soft / Lux

“

Desiderio di armonia da riscoprire in ogni dettaglio

Rediscovery of harmony in every detail

Superfici straordinariamente estese, pensate per regalare ai vostri spazi la naturalezza di un habitat accogliente e sofisticato, dove dare vita alle proprie emozioni circondati da un'eleganza senza limiti.

Extraordinarily large surfaces, created to make your living spaces natural, welcoming and sophisticated. The settings to express your emotions, surrounded by infinite elegance.

“



”



Arabesque Pearl Lux 120x260 cm Rect - 48"x102"
Marquina Black Soft 120x120 cm Rect - 48"x48"



“

**La bellezza è consapevolezza
fatta di passione ed esperienza**

Beauty is awareness of passion and experience



Marquina Black Soft 120x120 cm Rect - 48"x48"



Arabesque Pearl Lux 120x260 cm Rect - 48" x102"

“



”

“

Nell'intimità di spazi costruiti su misura dei propri sogni

In the intimacy of spaces tailor-made to your dreams

La felicità è sempre legata alla percezione di un movimento, da un luogo a un altro,
da un essere a un altro: un desiderio che mette in moto tutti i nostri sensi
in ambienti che ci rappresentano.

*Happiness is always linked to the perception of motion, from one place to another,
from one person to another: a desire that moves all our senses
in surroundings that represent us.*



Breach Grey Lux 120x260 cm Rect - 48"x102"
Marquina Black Lux 120x260 cm Rect - 48"x102"
Breach Grey Lux 120x120 cm Rect - 48"x48"



“

Superfici versatili per preziosi angoli di benessere

Versatile surfaces for precious areas of well-being



Breach Grey Lux 120x260 cm Rect - 48"x102"
Marquina Black Lux 120x260 cm Rect - 48"x102"



Breach Grey Lux 120x120 cm Rect - 48"x48"

“

Il piacere di trasformare ogni esperienza in qualcosa di unico

The pleasure of transforming every experience into something unique

In ogni istante si esprime l'intensità di un momento, da cogliere attraverso sensazioni nuove che hanno come protagonista il nostro stile di vita, il fascino di spazi ricercati e suggestivi, capaci di emozionarci.

The intensity of a moment is constantly on display, to be captured through new sensations whose protagonist is our lifestyle, the charm of refined, evocative settings, able to excite us.

“



”



Marquina Black Lux 120x260 cm Rect - 48"x102" _Arabesque Pearl Lux Bookmatch 120x260 cm Rect - 48"x102"
Arabesque Pearl Lux 120x120 cm Rect - 48"x48"



Il decoro bookmatch a finitura Lux enfatizza le texture effetto marmo con venature "specchiate" di grande impatto estetico, dialogando perfettamente con oggetti e arredi dallo stile contemporaneo.

The Lux finish bookmatch design emphasizes the marble effect surfaces with "mirrored" veining. The aesthetic impact is powerful, a perfect match for contemporary style objects and furnishings.



Arabesque Pearl Lux Bookmatch 120x260 cm Rect - 48"x102"
Arabesque Pearl Lux 120x120 cm Rect - 48"x48"



Marquina Black Lux 120x260 cm Rect - 48"x102"
Arabesque Pearl Lux 120x120 cm Rect - 48"x48"

“



”

“

Incontrarsi, in città cosmopolite dove cogliere la bellezza

To meet in cosmopolitan cities and discover beauty

Guardare con occhi nuovi la vita e il mondo, per relazionarsi con persone e luoghi che condividono con noi il piacere di sensazioni autentiche e profonde.

Looking at life and the world with new eyes, relating to people and places who share with us the pleasure of profound, authentic sensations.



Statuario White Lux 120x260 cm Rect - 48"x102" _Statuario White Lux Bookmatch 120x260 cm Rect - 48"x102"
Statuario White Soft 120x260 cm Rect - 48"x102"

“



Eleganza e comfort si esprimono nella scelta di superfici rassicuranti e rigorose che da sole sottolineano spazi raffinati in un delicato giochi di contrasti.

Elegance and comfort are reflected in the choice of serene, detailed surfaces that underline the refinement in a delicate display of contrasts.



Statuario White Lux 120x260 cm Rect - 48"x102" _Statuario White Lux Bookmatch 120x260 cm Rect - 48"x102"
Statuario White Soft 120x260 cm Rect - 48"x102"





Statuario White Soft 120x260 cm Rect - 48"x102"

ZERO.3[®]

Lastre ceramiche sottili di qualità superiore

Superior quality thin ceramic slabs

Gres porcellanato laminato in grande formato: un materiale leggero, versatile e resistente per nuove prospettive progettuali nel mondo dell'architettura e dell'abitare

Large-sized laminated porcelain stoneware: a light, resistant and versatile product for new design perspectives in the world of architecture and housing

MASSIMI STANDARD QUALITATIVI E PRESTAZIONALI

Grazie all'utilizzo di materie prime pregiate

HIGHEST STANDARDS IN QUALITY AND PERFORMANCE

Thanks to the use of the best raw materials

LASTRE SUPERCOMPATTE ED ELASTICHE

Grazie a un processo di pressatura unico

HIGHLY COMPACT AND ELASTIC SLABS

Thanks to a unique pressing process

ECCELLENTI RESA ESTETICA DEI MATERIALI

Grazie a tecniche esclusive di lavorazione delle superfici

EXCELLENT AESTHETIC LOOK OF THE PRODUCTS

Thanks to exclusive surface processing technologies

STRAORDINARIA EXTRA-RESISTENZA

Grazie al rinforzo in fibra di vetro

EXTRAORDINARY ADDED RESISTANCE

Thanks to the reinforcing fibreglass mesh

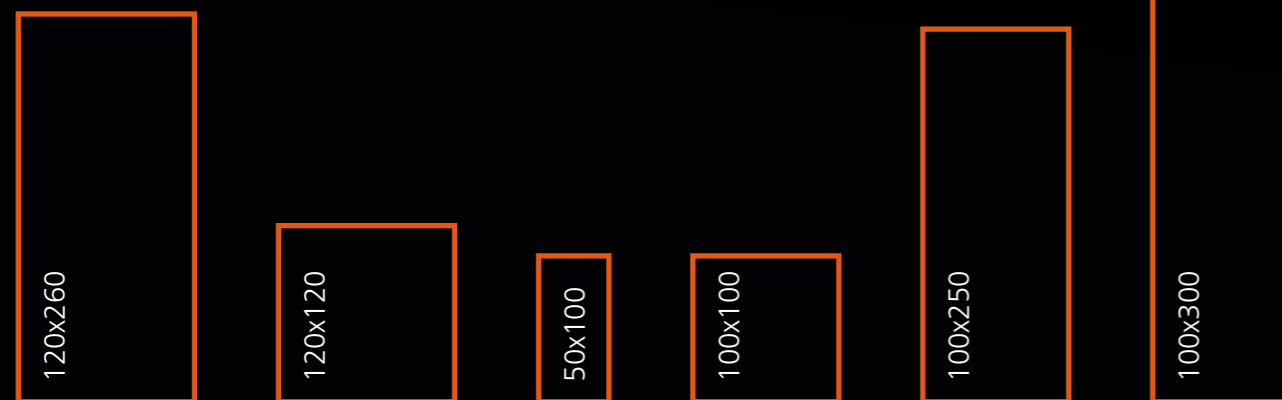
ALTA SOSTENIBILITÀ AMBIENTALE

Meno materie prime utilizzate, minor consumo di acqua ed energia, minori emissioni di CO₂

HIGHLY ECO-FRIENDLY

Less raw materials used, lower water and energy consumption and lower CO₂ emissions

FORMATI
SIZES



ZERO.3


± 6 mm

SOTTILE E RESISTENTE
THIN AND RESISTANT

ZERO.3 PLUS

± 3,5 mm - 5,5 mm

ULTRASOTTILE E ULTRARESISTENTE. CON RINFORZO IN FIBRA DI VETRO
ULTRA-THIN AND ULTRA-RESISTANT. WITH FIBREGLASS MESH REINFORCEMENT





P R () T E C T

L'esclusiva tecnologia Panariagroup per pavimenti e rivestimenti antibatterici ad altissime performance. Per un abitare sano, sicuro e protetto.

The exclusive Panariagroup technology for antimicrobial floor and wall coverings with the highest performance. To live healthily, safe and secure.



AZIONE POTENTE

elimina i batteri e ne impedisce la proliferazione
POWERFUL ACTION
eliminates microbes and prevents their reproduction



PROTEZIONE CONTINUA

sempre attivo, 24 ore su 24, con e senza luce solare
CONTINUOUS PROTECTION
always active, 24 hours a day, with and without sunlight



EFFICACIA ETERNA

grazie alla tecnologia integrata in modo permanente nel prodotto
ETERNAL EFFECTIVENESS
thanks to the technology permanently integrated into the product



QUALITA' GARANTITA

dalla partnership con **MICROBAN[®]**
GUARANTEED QUALITY
*by the partnership with **MICROBAN[®]***

protect.panariagroup.it

PANARIAgroup[®]


Eternity 0.3

PROTECT
ANTIBATTERICO - ANTIMICROBIAL


GRES PORCELLANATO LAMINATO - LAMINATED PORCELAIN STONEWARE 6 mm

SUPERFICI - SURFACES: SOFT   LUX  

STATUARIO WHITE



120x260 cm RECT - 48"x102"
SOFT B68 ● 237 ■
LUX B69 ● 239 ■




120x120 cm RECT - 48"x48"
SOFT B14 ● 101 ■
LUX B24 ● 238 ■

ARABESQUE PEARL



120x260 cm RECT - 48"x102"
SOFT B68 ● 237 ■
LUX B69 ● 239 ■



120x120 cm RECT - 48"x48"
SOFT B14 ● 101 ■
LUX B24 ● 238 ■

Eternity 0.3

PROTECT
ANTIBATTERICO - ANTIMICROBIAL

GRES PORCELLANATO LAMINATO - LAMINATED PORCELAIN STONEWARE 6 mm

SUPERFICI - SURFACES: SOFT   LUX  

BREACH GREY




120x260 cm RECT - 48"x102"
SOFT B68 ● 237 ■
LUX B69 ● 239 ■




120x120 cm RECT - 48"x48"
SOFT B14 ● 101 ■
LUX B24 ● 238 ■

MARQUINA BLACK



120x260 cm RECT - 48"x102"
SOFT B68 ● 237 ■
LUX B69 ● 239 ■



120x120 cm RECT - 48"x48"
SOFT B14 ● 101 ■
LUX B24 ● 238 ■

Eternity 0.3

GRES PORCELLANATO LAMINATO - LAMINATED PORCELAIN STONEWARE 6 mm

SUPERFICI - SURFACES: LUX  

STATUARIO WHITE BOOKMATCH LUX A+B



120x260 cm RECT - 48"x102"

± 6 mm

LUX A B31 ● 232 ■

120x260 cm RECT - 48"x102"

± 6 mm

LUX B B31 ● 232 ■

L'immagine è puramente indicativa. La grafica di bookmatch può presentare discontinuità di vena nel passaggio tra le lastre, al pari del materiale naturale. Eventuali differenze fino a 1,5 cm sono dunque da considerarsi caratteristica del prodotto.
The picture is purely illustrative. The graphic design of bookmatch may result in discontinuities in the veining between panels, as with the natural material. Discontinuities of up to 1.5 cm are not defects, but are characteristic of the product.

PROTECT
ANTIBATTERICO - ANTIMICROBIAL

Eternity 0.3

GRES PORCELLANATO LAMINATO - LAMINATED PORCELAIN STONEWARE 6 mm

SUPERFICI - SURFACES: LUX  

ARABESQUE PEARL BOOKMATCH LUX A+B



120x260 cm RECT - 48"x102"

± 6 mm

LUX A B31 ● 232 ■

120x260 cm RECT - 48"x102"

± 6 mm

LUX B B31 ● 232 ■

L'immagine è puramente indicativa. La grafica di bookmatch può presentare discontinuità di vena nel passaggio tra le lastre, al pari del materiale naturale. Eventuali differenze fino a 1,5 cm sono dunque da considerarsi caratteristica del prodotto.
The picture is purely illustrative. The graphic design of bookmatch may result in discontinuities in the veining between panels, as with the natural material. Discontinuities of up to 1.5 cm are not defects, but are characteristic of the product.

CARATTERISTICHE TECNICHE - TECHNICAL FEATURES

GRES PORCELLANATO LAMINATO - LAMINATED PORCELAIN STONEWARE

ISO 13006-G (Gruppo / Group B1a-UGL) • EN 14411-G (Gruppo / Group B1a-UGL) • ANSI A137.3 (Back layered gauged porcelain slabs - UGL)

CARATTERISTICA TECNICA TECHNICAL FEATURES	METODO DI PROVA TEST METHOD	REQUISITI PRESCRITTI REQUIRED VALUES	VALORI MEDI AVERAGE VALUES 6 mm
ASSORBIMENTO D'ACQUA WATER ABSORPTION	ISO 10545-3 ASTM C373	≤ 0,5%	0,1%
RESISTENZA A FLESSIONE MODULUS OF RUPTURE	ISO 10545-4 ASTM C1505	≥ 35 N/mm ² ≥ 6000 PSI	50 N/mm² ≥ 6000 PSI
RESISTENZA ALL'ABRASIONE PROFONDA DEEP ABRASION RESISTANCE	ISO 10545-6 ASTM C1243	≤ 175 mm ³	Conforme / Compliant
DILATAZIONE TERMICA LINEARE LINEAR THERMAL EXPANSION	ISO 10545-8 ASTM C372	Requisito non previsto No provision	α ≤ 7 x 10⁻⁶ °C⁻¹ α ≤ 4.4 x 10⁻⁶ °F⁻¹ / α ≤ 8 x 10⁻⁶ °C⁻¹
RESISTENZA ALLE MACCHIE STAIN RESISTANCE	ISO 10545-14 ASTM C1378	Classe / Class 3 Min. As indicated by manufacturer	5 RESISTENTE / RESISTANT Soft ≥ 3 Lux CLASS A RESISTANT Soft CLASS C Lux
RESISTENZA ALL'ATTACCO CHIMICO ^(*) CHEMICAL RESISTANCE ^(*)	ISO 10545-13 ASTM C650	Come indicato dal produttore As indicated by manufacturer	LA-HA RESISTENTE / RESISTANT Soft LB-HB Lux CLASS A RESISTANT Soft CLASS C Lux
RESISTENZA AL GELO FROST RESISTANCE	ISO 10545-12 ASTM C1026	Nessuna alterazione / No alteration As indicated by manufacturer	RESISTENTE / RESISTANT RESISTANT
RESISTENZA ALLO SCIVOLAMENTO SLIP RESISTANCE	ANSI A326.3	-	DCOF ≥ 0.42 Soft
STONALIZZAZIONE SHADE VARIATION	ANSI A137.3	Come indicato dal produttore As indicated by manufacturer	V2 Variazioni minime Slight variation
REAZIONE AL FUOCO FIRE REACTION FLAME SPREAD	EN 13823 EN 9239-1 ASTM E84	CPR (UE) 305/2011, 2000/147/CE, UNI EN 13501-1	Classe / Class A1 (wall) Classe / Class A1fl (floor) Class A
CONDUCEBILITA' TERMICA THERMAL CONDUCTIVITY	EN 12524	-	λ = 1,3 W/m °K / 0.7 BTU/ft h °F
SPESSORE THICKNESS	FORMATI / SIZES		6 mm 6 mm

FUGA MINIMA CONSIGLIATA: vedi Manuale Tecnico ZERO.3 - *MINIMUM SUGGESTED JOINT: refer to ZERO.3 Technical Manual*

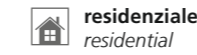
(*) Ad esclusione dell'acido fluoridrico e derivati - *Excluding hydrofluoric acid and its derivatives*

IMBALLAGGI E PESI - PACKINGS AND WEIGHTS

DESCRIZIONE DESCRIPTION	FORMATI SIZES	SCATOLA / BOX				PALLET		
FONDO SOFT/LUX 6 mm	120x260 ^{RECT}	1	43,10	3,12	-	20	862	62,4
FONDO SOFT/LUX 6 mm	120x120 ^{RECT}	2	39,80	2,88	-	25	995	72,0
BOOKMATCH A LUX	120x260 ^{RECT}	1	43,10	3,12	-	20	862	62,4
BOOKMATCH B LUX	120x260 ^{RECT}	1	43,10	3,12	-	20	862	62,4

DESTINAZIONI D'USO - INTENDED USE

LEGGENDA - KEY



residenziale
residential

Cucine, bagni, living e ogni altro ambiente di uso residenziale.

Kitchens, bathrooms, living rooms and other residential environments.



commerciale leggero
light commercial

Uffici, uffici aperti al pubblico, sale d'attesa, negozi, bagni pubblici, aree comuni condominiali, sale di ristoranti, autosaloni, bar, cinema, ambulatori/cliniche, camere e bagni di hotel. In aree caratterizzate da passaggi obbligati non è consigliato l'utilizzo di prodotti con finitura LUX.

Offices, offices open to the general public, waiting rooms, shops, public bathrooms, common apartment block areas, restaurant dining rooms, car showrooms, bars, cinemas, surgeries/clinics, hotel rooms and bathrooms. In areas subjected to forced traffic, it is not advisable to use products with the LUX finishes.



commerciale intensivo
intensive commercial

Aree comuni di centri commerciali, hall di hotel, mense, fast food, discoteche, ospedali, scuole, musei, luoghi di culto, aeroporti, stazioni.

Common areas of shopping centres, hotel foyers, canteens, fast food restaurants, dance clubs, hospitals, schools, museums, places of worship, airports, stations.



esterni
outdoor

Prevalentemente per ambienti esterni nei quali è richiesta una pavimentazione con prestazioni antiscivolo.

Mainly for external areas that require flooring with anti-slip characteristics.

PANARIA E L'AMBIENTE - PANARIA AND THE ENVIRONMENT

GRES PORCELLANATO LAMINATO - LAMINATED PORCELAIN STONEWARE



SALVAGUARDIA DELLE RISORSE NATURALI

Riduzione del consumo delle materie prime e di acqua del 70%. Riutilizzo del 100% degli scarti crudi (ciclo produttivo) e degli scarti cotti (sottofondi di strade ed edifici). Riutilizzo del 100% delle acque di processo.

PROTECTION OF NATURAL RESOURCES

70% reduction of raw material consumption. 100% recycling of raw wastes (in production cycle) and fired wastes (used in road bases and buildings). 100% recycling of water used in production process.



DIMINUIZIONE EMISSIONI IN ATMOSFERA

Riduzione delle emissioni nell'aria di CO₂ grazie all'uso di tecnologie all'avanguardia e di soluzioni impiantistiche ottimali. Riduzione delle emissioni nell'aria di sostanze inquinanti.

REDUCTION OF EMISSIONS

Reduction of CO₂ emissions thanks to the use of updated technologies. Reduced production of air pollutants.



OTTIMIZZAZIONE PERFORMANCE ENERGETICHE

Riduzione del consumo gas naturale del 50%. Uso di tecnologie all'avanguardia e di soluzioni impiantistiche ottimali.

OPTIMIZATION OF ENERGY PERFORMANCE

50% reduction of natural gas consumption. Continual implementation of up-to-date technology and innovative production processes.

CERTIFICAZIONI - CERTIFICATIONS



La scheda **LEED** della serie Eternity 0.3 è disponibile su richiesta. **LEED card Eternity 0.3 series is available on request.**



La scheda **LEED** della serie Eternity 0.3 è disponibile su richiesta. **LEED card Eternity 0.3 series is available on request.**

PANARIA CERAMICA è membro del U.S. Green Building Council, organizzazione degli Stati Uniti che promuove la realizzazione di edifici ed opere nel rispetto dell'ambiente, della salute e del benessere delle persone che ci vivono e lavorano.

PANARIA CERAMICA is a member of the U.S. Green Building Council: this is an organisation that promotes buildings that are environmentally responsible, profitable and healthy places to live and work.

PANARIA CERAMICA è membro di Green Building Council ITALIA, organizzazione che promuove sul territorio italiano la realizzazione di edifici ed opere nel rispetto dell'ambiente, della salute e del benessere delle persone che ci vivono e lavorano.

PANARIA CERAMICA is a member of the Green Building Council ITALIA, this is an organization that promotes in Italy buildings that are environmentally friendly, profitable and healthy places to live and work in.



UNI EN ISO 14001:2015
CERTQUALITY
CERTIFIED ENVIRONMENTAL MANAGEMENT SYSTEM



UNI EN ISO 9001:2015
CERTQUALITY
CERTIFIED QUALITY MANAGEMENT SYSTEM



GESTIONE AMBIENTALE VERIFICATA
REG. n. 11300/01
Stab. Fiorano M. (MO)



Ceramics of Italy



100% ECO COMPATIBILE CERAMICA PANARIA



EN 14411
Le DCP sono disponibili sul sito internet www.panaria.it
DCP are available on the website www.panaria.it

La finitura LUX è consigliata, oltre che per rivestimenti, anche per pavimenti in ambienti residenziali o commerciale leggero non sottoposti ad elevate sollecitazioni, ove non siano richieste prestazioni antiscivolo. La presenza sporadica di piccole disuniformità o di puntini sulla superficie è da ritenersi come caratteristica del materiale e della particolare lavorazione. Qualora il prodotto sia posto a diretto contatto con l'esterno, si consiglia di utilizzare soluzioni protettive al fine di prevenire la formazione di graffi. *The LUX finishes are recommended, as well as for wall cladding, also for flooring in residential or light commercial areas that are not subjected to heavy traffic, where anti-slip characteristics are not required. The occasional presence of small inconsistencies or little spots on the surface is to be considered a characteristic of the material and of its unique production process. If the product is laid in direct contact with external environments, it is recommended to use protective solutions to reduce the formation of scratches.*

In aree caratterizzate dal passaggio di carichi pesanti concentrati non è consigliato l'utilizzo di prodotti a spessore ridotto. *In areas that are subjected to heavy concentrated loads it is not recommended to use low thickness products.*



”



Via Panaria Bassa, 22/a
41034 Finale Emilia (Modena) - Italy
Tel. +39 0535 95111 - Fax +39 0535 90503
info@panaria.it - www.panaria.it

PANARIAGROUP INDUSTRIE CERAMICHE S.p.A.
www.panariagroup.it