

MUSEUM

**CHICAGO**





MUSEUM

UNIQUE SURFACES



**SUMMARY**  
**// RESUMEN**

# Welcome to Chicago: // Bienvenido a Chicago:

**NEW COLLECTION, NEW HORIZONS**  
**// NUEVA COLECCIÓN, NUEVOS HORIZONTES**

**4D WALL // 4D WALL**

page 4  
// pág. 4

**DEEP TECH // DEEP TECH**

page 6  
// pág. 6

**The Story // La historia**

page 8  
// pág. 8

**Graphics // Gráficas**

page 14  
// pág. 14

**Finishes and formats // Acabados y formatos**

page 34  
// pág. 34

**Combinations // Combinaciones**

page 42  
// pág. 42

**Technical information // Información técnica**



page 46  
// pág. 46





# 4D WALL

50 x 150 cm



Finishes // Acabados

white body



Thickness // Espesor

7,5 mm

Our new 4D WALL technology has revolutionized the concept of wall tiles as we know them. Its innovative white-body composition, large 50x150 cm format, and slimline 7.5 mm thickness make the indoor tile-laying process much simpler and quicker than ever before.

La nueva tecnología 4D WALL transforma el concepto de revestimiento conocido hasta el momento. Su innovadora composición cerámica en pasta blanca, unido al gran formato 50x150 cm y a su fino espesor de 7,5 mm permite simplificar todavía más la logística, manipulación y colocación en interiores.



**Easy installation:** big format and lightness that allows a faster cutting and placement.  
Fácil instalación: formato grande y ligero que permite un corte y colocación más rápido.



**More hygienic:** less joints make cleaning easier.  
Más higiénico: menos juntas que facilitan la limpieza.



**Eco-friendly:** reduction of emissions due to including recycled materials in the composition.  
Respetuoso con el medio ambiente: reducción de emisiones debido a que se incluye material reciclado en la composición.






# DEEP TECH

DEEP TECH technology allows us to maximize the depth of the reliefs obtained to date. This new technology provides a greater definition of the volumes, allowing greater distance between planes within the piece and opens up a universe of decorative possibilities.

La tecnología DEEP TECH nos permite maximizar la profundidad de los relieves obtenidos hasta la fecha. Esta nueva tecnología aporta una mayor definición de los volúmenes, permitiendo mayor distancia entre planos dentro de la pieza y abre un universo de posibilidades decorativas.







THE STORY

# A CITY THAT INSPIRES THE WORLD

---

# UNA CIUDAD QUE INSPIRA AL MUNDO

LA HISTORIA





## THE STORY // LA HISTORIA

Mark Twain once said:

"It is hopeless for the occasional visitor to try to keep up with Chicago. She outgrows his prophecies faster than he can make them. She is always a novelty; she is never the Chicago you saw when you passed through the last time"

As the city, this collection is cosmopolitan, sophisticated, exclusive and innovative.

**Welcome to Chicago, our new stone-effect collection.**

Mark Twain dijo una vez:

"Es inútil para el visitante ocasional intentar mantenerse al día con Chicago. Ella supera sus profecías más rápido de lo que él puede hacerlas. Ella es siempre una novedad; porque ella nunca es el Chicago que viste cuando pasaste por última vez"

Como la ciudad, esta colección es cosmopolita, sofisticada, exclusiva e innovadora.

**Bienvenido a Chicago, nuestra nueva colección pétreo.**






⊕ Chicago Road SP/100x260/R

⊖ Chicago Road SP/100x100/R





Chicago Road SP

GRAPHICS

# COSMOPOLITAN AND TIMELESS DESIGN

---

# DISEÑO COSMOPOLITA Y ATEMPORAL

GRÁFICAS





## GRAPHICS // GRÁFICAS

The CHICAGO collection features a restful looking stone pattern with a nebulous appearance, where one shade merges into the next, lending it a chic modern appearance.

It comes in a choice of four natural looking shades (Cloud, Road, Mocha and Moon) in a wide variety of formats (100x260 cm, 100x180 cm, 100x100 cm, 60x120 cm and 90x90 cm) and a Shaped, Natural or Antislip finish.

The collection also features a 50x150 cm model, made with brand new 4D WALL technology, conceived to bring an added natural appeal to living spaces, thanks to its size and unparalleled Shaped finish.

It has also been expanded with the 33.3x100 cm wall tile format and its DEEPTech decoration, available in three light colors: Cloud, Road and Mocha.

La colección CHICAGO representa una piedra calmada, cuya gráfica nebulosa se entremezcla tono sobre tono, adquiriendo un estilo de lo más contemporáneo.

Sus tonalidades naturales son cuatro: Cloud, Road, Mocha y Moon. En una gran variedad de formatos como son 100x260 cm, 100x180 cm, 100x100 cm, 60x120 cm o 90x90 cm, en los acabados Shaped, Natural y Antislip.

Además, se incorpora una nueva tecnología 4D WALL en formato 50x150 cm, para aportar mayor naturalidad a los espacios gracias a su dimensión y su acabado Shaped por excelencia. También se amplía con el formato de revestimiento 33,3x100 cm y su decorado DEEPTech, en los tres colores claros Cloud, Road y Mocha.





⊕ Chicago Mocha SP/100x260/R // Chicago Mocha SP/100x180/R

⊖ Grow Porto SP/24x151/R





GRAPHIC VARIETY: 10 PATTERNS VARIEDAD GRÁFICA: 10 MODELOS

Chicago Mocha 100x180 cm





- ⊕ Chicago Moon SP/50x150/R
- ⊖ Chicago Moon SP/100x100/R





⊕ Chicago Cloud Decor SP/50x150/R // Chicago Cloud SP/50x150/R

⊖ Grow Taupe SP/24x151/R





**Chicago is one of the few places  
where architecture is more visible.**

- Frank Gehry

**Chicago es uno de los pocos lugares  
donde la arquitectura es más visible.**

- Frank Gehry

Chicago Cloud Decor SP/50x150/R






Chicago Cloud SP/100x260/R





Ⓜ Chicago Road Decor SP/33,3x100/R // Chicago Road SP/33,3x100/R  
Ⓜ Mist Kalua SP/24x151/R





**Chicago seems a big city, instead of merely a large place.**


- A. J. Liebling

**Chicago parece una gran ciudad, en vez de simplemente un gran lugar.**

- A. J. Liebling

Chicago Road Decor SP/33,3x100/R





FINISHES & FORMATS


**A WIDE RANGE  
TO CHOOSE**

---

**UNA AMPLIA GAMA  
PARA ELEGIR**

ACABADOS Y FORMATOS





## SHAPED

Smooth texture, the graphic is perfectly coordinated with the relief.

## SHAPED

Textura suave, la gráfica se coordina perfectamente con el relieve.



**FINISHES**  
**// ACABADOS**



**NATURAL**

Smooth touch, a matte texture  
ideal for residential and  
commercial use.

**NATURAL**

Tacto liso, textura mate ideal para  
uso residencial y comercial.



**ANTISLIP**

Textured surface with matte  
finish, recommended for outdoor  
use.

**ANTISLIP**

Superficie texturizada mate,  
recomendada para uso exterior.





**FORMATS**  
// **FORMATOS**

100 x 260 cm



**Finish // Acabado**



**Thickness // Espesor**

6 mm

100 x 180 cm




**Finish // Acabado**



**Thickness // Espesor**

8 mm

100 x 100 cm



**Finish // Acabado**



**Thickness // Espesor**

8 mm

60 x 120 cm



**Finish // Acabado**



**Thickness // Espesor**

10 mm

90 x 90 cm




**Finishes // Acabados**



**Thickness // Espesor**

10 mm

50 x 150 cm



**Finish // Acabado**




**Thickness // Espesor**

7,5 mm

white body

33,3 x 100 cm



**Thickness // Espesor**

10,5 mm



**Thickness // Espesor**

13,5 mm

**Finish // Acabado**



white body





① D.Dual/Kalua/Mocha Mix NT/30X30

COMBINATIONS

# MIX & MATCH

---

# MEZCLA Y COMBINA

COMBINACIONES



## COMBINATIONS // COMBINACIONES

According to some philosophies, everything is composed by two opposed principles, contrary, even antithetical, but complementary and connected.

Is this duality what makes everything stay balanced and in peace, and this is also what inspires us to create Dual, a collection that brings together the warmth of our home and the elegant and cold touch of a marble.

**Dual is our warm marble.**

Según algunas filosofías, todo está compuesto por dos principios opuestos, contrarios, incluso antitéticos, pero complementarios y conectados.


Es esta dualidad la que hace que todo quede equilibrado y en paz, y esto es también lo que nos inspira a crear Dual, una colección que aúna la calidez de nuestro hogar y el toque elegante y frío de un mármol.

**Dual es nuestro mármol cálido.**

# Meet Dual // Conoce Dual







TECHNICAL INFORMATION

# TÉCNICAS INNOVADORAS AL SERVICIO DE LA ARQUITECTURA

---


INNOVATIVE TECHNIQUES TO  
SATISFY ARCHITECTURE

INFORMACIÓN TÉCNICA



**TECHNICAL INFORMATION**  
// **INFORMACIÓN TÉCNICA**

**FINISHES // ACABADOS**



**COLOURS // COLORES**



Cloud

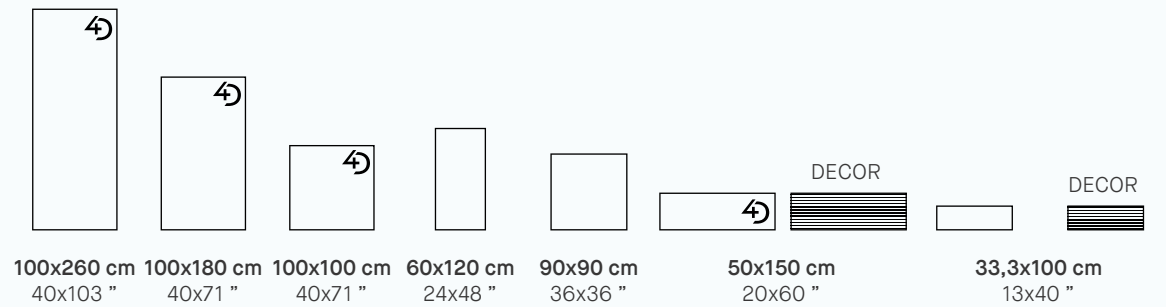
Road

Mocha

Moon

Porcelain Porcelánico

White Body Pasta Blanca



Thickness		6 mm	8 mm			10 mm		7,5 mm		10,5 mm	13,5 mm
Patterns		10	10	10	20	12	18	18	15	10	
Shade Variation		V1	V1	V1	V1	V1	V1	V1	V1	V1	
CLOUD	Shaped (SP)	<b>31848</b> M90	<b>31758</b> M94	<b>31824</b> M93	-	-	<b>31967</b> M105	<b>31971</b> M106	<b>32872</b> M96	<b>32875</b> M97	
	Natural (NT)	-	-	-	<b>31767</b> M101	<b>31883</b> M102	-	-	-	-	
	Antislip (A)	-	-	-	-	<b>31887</b> M81	-	-	-	-	
ROAD	Shaped (SP)	<b>31851</b> M90	<b>31759</b> M94	<b>31827</b> M93	-	-	<b>31969</b> M105	<b>31974</b> M106	<b>32874</b> M96	<b>32877</b> M97	
	Natural (NT)	-	-	-	<b>31769</b> M101	<b>31886</b> M102	-	-	-	-	
	Antislip (A)	-	-	-	-	<b>31888</b> M81	-	-	-	-	
MOCHA	Shaped (SP)	<b>31849</b> M90	<b>31820</b> M94	<b>31825</b> M93	-	-	<b>31968</b> M105	<b>31972</b> M106	<b>32873</b> M96	<b>32876</b> M97	
	Natural (NT)	-	-	-	<b>31821</b> M101	<b>31884</b> M102	-	-	-	-	
	Antislip (A)	-	-	-	-	<b>31889</b> M81	-	-	-	-	
MOON	Shaped (SP)	<b>31850</b> M90	<b>31760</b> M94	<b>31826</b> M93	-	-	<b>31970</b> M105	<b>31973</b> M106	-	-	
	Natural (NT)	-	-	-	<b>31768</b> M101	<b>31885</b> M102	-	-	-	-	
	Antislip (A)	-	-	-	-	<b>31890</b> M81	-	-	-	-	





**TECHNICAL DATA // DATOS TÉCNICOS**

	DIN 51130	DIN 51097	UNE-ENV 126 33	BS 7976-2 (PTV)	ANSI A137.1 (DCOF)
Shaped (SP) 8 mm	-	-	Class 1	-	>0,42 Wet
Natural (NT)	R10	A + B	Class 2	+36 Wet	>0,42 Wet
Antislip (A)	R11	A + B + C	Class 3	+36 Wet	>0,42 Wet






## SPECIAL PIECES // PIEZAS ESPECIALES





White Body Pasta Blanca (7,5 mm)

D. GEO *	25x25 cm 9.8x9.8 "		
	CLOUD	Shaped (SP)	32195 U58
	ROAD	Shaped (SP)	32196 U58
	MOCHA	Shaped (SP)	32197 U58
	MOON	Shaped (SP)	32198 U58



White Body Pasta Blanca (10,5 mm)

D. TRIANGLE *	29x29 cm 11.4x11.4 "		
	CLOUD	Shaped (SP)	33195 U53
	ROAD	Shaped (SP)	33197 U53
	MOCHA	Shaped (SP)	33196 U53

Porcelain Porcelánico (10 mm)

D. MOSAIC	30x30 cm 11.8x11.8 "		
	CLOUD	Natural (NT)	32200 U36
	ROAD	Natural (NT)	32201 U36
	MOCHA	Natural (NT)	32202 U36
	MOON	Natural (NT)	32203 U36

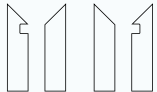
Porcelain Porcelánico (10 mm)

D. MIX	30x30 cm 11.8x11.8 "		
	CHICAGO MOON GROW DOLPHIN HAUTE WHITE	Natural (NT) Shaped (SP) Shaped (SP)	32073 U55
	DUAL WHITE GROW KALUA CHICAGO MOCHA	Natural (NT) Shaped (SP) Natural (NT)	32072 U55

\* Only suitable for wall installations.  
\* Adecuado únicamente como revestimiento.

## COMPLEMENTARY PIECES // PIEZAS COMPLEMENTARIAS

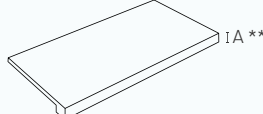

S.K.I. S.K.D.


		8x30 cm 3.1x11.8 "
Shaped (SP)		U53
Natural (NT)		U53
Antislip (A)		U53

SKIRTING

		8x100 cm 3.1x39.4 "	8x90 cm 3.1x35.4 "	8x60 cm 3.1x23.6 "
Shaped (SP)		U45	-	-
Natural (NT)		-	U44	U35
Antislip (A)		-	U44	-

STAIR TREADS

TECHNICAL (PT)	SEAMLESS (PL/18)	** When thickness is 6 mm, A = 18 mm; when 8 mm, A = 24 mm; when 10 mm, A = 30 mm. ** Cuando el espesor es 6 mm, A = 18 mm; cuando es 8 mm, A = 24 mm; cuando es 10 mm, A = 30 mm.				
		30x180 cm 11.8x70.8 "	30x120 cm 11.8x47.2 "	30x100 cm 11.8x39.4 "	30x90 cm 11.8x35.4 "	30x60 cm 11.8x23.6 "
Shaped (SP)		U90	-	U74	-	-
Natural (NT)		-	U75	-	U76	U54
Antislip (A)		-	-	-	U76	-



Ⓜ D.Chicago Moon Geo. SP/25x25

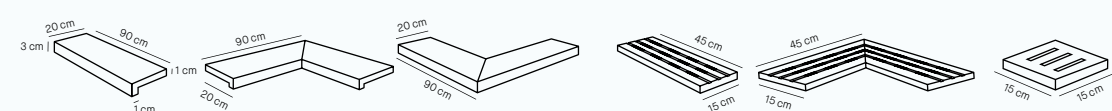




- Chicago Road/90X90/A/C/R & ANG. P.V. Road/A & E.P.V. Road/A & P.V. Road/A & REJ. Road/A & ANG.REJ. Road/A
- D.Chicago GEO. Road SP/25X25 & PL/18 Road/A

## POOL PIECES // PIEZAS DE PISCINA

Porcelain Porcelánico



P.V. (POOL COPING)	ANG.P.V. (POOL COPING INTERNAL CORNER)	E.P.V. (POOL COPING EXTERNAL CORNER)	REJ. (DRAINAGE GRATE)	ANG.REJ. (ANGLE CORNER DRAINAGE GRATE)	T.REJ. (SQUARE CORNER DRAINAGE GRATE)
20x90x1 cm 8x35,4x0,4 "	90x90x1 cm 35,4x35,4x0,4 "	90x90x1 cm 35,4x35,4x0,4 "	15x45x2,3 cm 6x17,7x0,9 "	45x45x2,3 cm 17,7x17,7x0,9 "	15x15x2,3 cm 6x6x0,9 "

	CLOUD	ROAD	MOCHA	MOON
Antislip (A)	32228 M81	32229 M81	32230 M81	32231 M81
	32232 M75	32233 M75	32234 M75	32235 M75
	32236 M75	32237 M75	32238 M75	32239 M75
	32240 M54	32241 M54	32242 M54	32243 M54
	32244 M75	32245 M75	32246 M75	32247 M75
	32248 M71	32249 M71	32250 M71	32251 M71

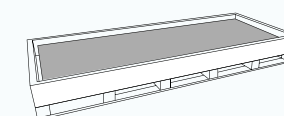
## PACKING // PACKING

SIZE // FORMATO	BOX // CAJA			PALLET			CONTAINER 20' (24000 Kg.)			
	Piezas	m <sup>2</sup>	kg	Cajas	m <sup>2</sup>	kg	largo x alto x ancho	N° pallets	m <sup>2</sup>	kg
100 x 180 x 0,8	2	3,6	70,25	18	64,8	1315	190 x 115 x 60	17	1101,6	22347
100 x 100 x 0,8	2	2	36,8	32	64	1220	112 x 112 x 100	19	1216	23172
60 x 120 x 1	2	1,44	33,18	27	38,88	921	120 x 80 x 75	26	1010,8	23942
90 x 90 x 1	2	1,62	37,96	22	35,64	860	105 x 95 x 75	27	962,3	23223
50 x 150 x 0,75	4	3	39,8	26	78	1070	156 x 93 x 65	17	1326	18191
33,3 x 100 x 1,05	4	1,33	24	48	63,84	1177	118 x 110 x 81	20	1276,8	23540
33,3 x 100 x 1,35	3	1	21,92	48	48	1077	118 x 110 x 81	20	960	21543
inch	Units	ft <sup>2</sup>	lb	Boxes	ft <sup>2</sup>	lb	length x height x width	N° pallets	ft <sup>2</sup>	lb
39,4 x 70,8 x 0,35	2	38,75	154,87	18	697,5	2900	71.2 x 44.1 x 25.2	17	11857,5	49267
39,4 x 39,4 x 0,35	2	21,53	81,13	32	688,9	2690	44.1 x 44.1 x 39.4	19	13088,9	51086
23,6 x 47,2 x 0,39	2	15,50	73,15	27	418,5	2030	47.2 x 31.4 x 29.5	26	10880,2	52783
35,4 x 35,4 x 0,39	2	17,44	83,68	22	383,6	1896	41.3 x 37.4 x 29.5	27	10357,9	51198
19,7 x 59,1 x 0,30	4	32,29	87,76	26	839,6	2359	61.4 x 36.6 x 25.6	17	14272,9	40104
13,11 x 39,4 x 0,41	4	14,32	52,91	48	687,2	2595	46.4 x 43.3 x 31.8	20	13743,4	51897
13,11 x 39,4 x 0,53	3	10,76	48,33	48	516,7	2375	46.4 x 43.3 x 31.8	20	10333,4	47494

## SLABS PACKING // PACKING DE PLACAS

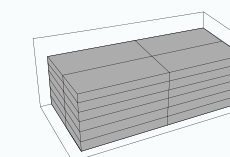
SIZE // FORMATO	SLAB // PLACA			WOODEN CRATE // CAJÓN MADERA			CONTAINER 20' (24000 Kg.)			
	Piezas	m <sup>2</sup>	kg	Placas	m <sup>2</sup>	kg	largo x alto x ancho	Cajones	m <sup>2</sup>	kg
100 x 260 x 0,6	1	2,6	36,4	20	52	826,8	278 x 31 x 112 cm	24	1248	19843,2
inch	Units	ft <sup>2</sup>	lb	Slabs	ft <sup>2</sup>	lb	length x height x width	Crates	ft <sup>2</sup>	lb
39,4 x 102,4 x 0,24	1	28	80,25	20	559,7	1822,8	109.4 x 12.2 x 44 "	24	13433,4	43746,8

WOODEN CRATE  
CAJÓN MADERA  
278 x 31 x 112 cm



20 slabs placas

20' CONTAINER  
optimal load capacity:  
Capacidad de carga óptima  
del CONTENEDOR 20':



24 crates cajones  
6 levels niveles



# MUSEUM

Once ceramic tiles reach the end of their useful life, they are inert waste. For their proper management, they should be given to an authorized waste management body for recycling purposes.

All colours and hues appearing in this catalogue should be considered approximate, only in view of the printing processes involved. The rights of all contents (texts, photographs, drawings, designs, etc.) of this catalogue remain the property of PERONDA GROUP S.A (or, failing that, they have the corresponding permissions of the owners). No part of this publication may be reproduced, stored in a retrieval system, or transmitted in any form or by any means, electronic, mechanical, photocopying, recording or otherwise, without the prior written permission of the copyright holders.

© PERONDA GROUP 2021

Las baldosas cerámicas una vez que llegan al final de su vida útil son un residuo inerte, que para su correcta gestión debe ser entregado a un gestor autorizado de residuos, favoreciendo su reciclado.

Debido a los procesos de impresión, los colores que aparecen en este catálogo deben considerarse aproximados, y no exactos. Los derechos de todos los contenidos (textos, fotografías, dibujos, diseños etc) del presente catálogo son propiedad de PERONDA GROUP, S.A (o en su defecto, cuentan con los correspondientes permisos y autorizaciones de sus titulares). No está permitida la reproducción total o parcial de esta publicación, ni su tratamiento informático, ni la transmisión de ninguna forma o por cualquier medio, ya sea electrónico, mecánico, por fotocopia, por registro u otros medios, sin el permiso previo y por escrito de los titulares del copyright.

Av. Manuel Escobedo, 26  
12200 Onda (Castellón) Spain  
+34 964 602 012



